






# HERMES LAGERPROGRAMM

## ZYLINDRISCHE SCHLEIFHÜLSEN

### Typenübersicht

	RB 346 CX	RB 486 X-FLEX	CERAMIT® CN 466 Z
			
<b>Werkstoffeignung</b>	Metall	Metall, insbesondere Edelstahl und hochlegierte Stähle	Metall, insbesondere Edelstahl
<b>Leistung</b>	++	+++	+++
<b>Stabilität</b>	++	++	+++
<b>Besonderheiten</b>	-	Kühler Schliff dank Wirkstoffbeschichtung	Kühler Schliff dank Wirkstoffbeschichtung
<b>Schleifkorn</b>	Korund	Zirkonkorund	Keramikkorn
<b>Unterlage</b>	X-Gewebe	X-flex Gewebe	Z-Gewebe
<b>Körnungsbereich</b>	P 40, P 50, P60, P80, P 120, P150	# 50, #60, #80	+ 36, + 40, + 50, + 60, + 80

TYP / AUSFÜHRUNG ABMESSUNG (BREITE X Ø)	KORN	IDENT-NR.	VERPACKUNG	
			Klein-VP	Groß-VP

### 20 X 10 MM

RB 346 CX	P	80	26344	50	1000
-----------	---	----	-------	----	------

### 20 X 22 MM

RB 346 CX	P	40	138630	50	1000
	P	50	7501	50	1000
	P	60	19313	50	1000
	P	80	117889	50	1000
	P	150	16861	50	1000

### 20 X 30 MM

RB 346 CX	P	40	13374	50	1000
	P	50	12106	50	1000
	P	60	47783	50	1000
	P	80	147567	50	1000
	P	150	49956	50	1000

### 30 X 15 MM

RB 346 CX	P	40	61166	50	1000
	P	50	2518	50	1000
	P	60	66605	50	1000
	P	80	19690	50	1000
	P	150	20117	50	1000
CERAMIT® CN 466 Z	+	40	6420447	50	1000
	+	80	6420448	50	1000
RB 486 X-flex	#	50	295744	50	1000

### 30 X 30 MM

RB 346 CX	P	40	26018	50	1000
	P	50	7498	50	1000
	P	60	4618	50	1000
	P	80	20125	50	1000
	P	120	33030	50	1000
	P	150	12513	50	1000
CERAMIT® CN 466 Z	+	40	6391451	50	1000
	+	80	6420450	50	1000
RB 486 X-flex	#	50	164755	50	1000
	#	60	6335	50	1000
	#	80	281581	50	1000

### 30 X 45 MM

RB 346 CX	P	40	20591	50	1000
	P	50	28088	50	1000
	P	60	28053	50	1000
	P	80	20133	50	1000
	P	150	20141	50	1000
CERAMIT® CN 466 Z	+	40	6276913	50	1000
RB 486 X-flex	#	50	104329	50	1000
	#	60	50148	50	1000
	#	80	53325	50	1000

### 30 X 60 MM

RB 346 CX	P	40	11908	50	1000
	P	50	49964	50	1000
	P	60	14400	50	1000
	P	80	62448	50	1000
	P	150	14451	50	1000
RB 486 X-flex	#	50	283754	50	1000

## ZUBEHÖR SCHLEIFHÜLSEN ZYLINDRISCH

TYP / AUSFÜHRUNG ABMESSUNG (BREITE X Ø)	IDENT-NR.	VERPACKUNG	
		Klein-VP	Groß-VP
<b>20 X 22 MM</b>			
Gummispannkörper, geschlitzt, mit Schaft, Ø 6,0 mm	12122	10	10
<b>20 X 30 MM</b>			
Gummispannkörper, geschlitzt, mit Schaft, Ø 6,0 mm	64513	10	10
<b>30 X 15 MM</b>			
Gummispannkörper, geschlitzt, mit Schaft, Ø 6,0 mm	3271	10	10
<b>30 X 30 MM</b>			
Gummispannkörper, geschlitzt, mit Schaft, Ø 6,0 mm	33049	10	10
<b>30 X 45 MM</b>			
Gummispannkörper, geschlitzt, mit Schaft, Ø 6,0 mm	582	10	10
<b>30 X 60 MM</b>			
Gummispannkörper, geschlitzt, mit Schaft, Ø 6,0 mm	33057	10	10

## MINDESTBESETLLMENGE SCHLEIFHÜLSEN ZYLINDRISCH

ABMESSUNG [Ø]	KÖRNUNGS- BEREICH	MINDESTBESTELLMENGE ANFERTIGUNG
≤ Ø 60 mm	alle	1.000 Stück
> Ø 60 mm	alle	500 Stück

